



**IPP DATA Research**

**IPP DATA RESEARCH - SONDAJ DE OPINIE LA NIVEL NAȚIONAL PE TEME POLITICE**

**Iulie 2010**

## Aspecte metodologice

**Volumul eșantionului** 1040 de persoane în vârstă de 18 ani și peste

**Tipul eșantionului** eșantion probabilistic stratificat

**Criteriu de stratificare** 18 arii culturale grupate pe provincii istorice, mediu rezidențial, mărimea localităților, gradul de dezvoltare a localităților rurale. Selecție probabilistă a localităților (53), a punctelor de eșantionare (94 secții de votare) și a persoanelor. Persoanele intervievate au fost selecționate din listele electorale de la alegerile din 2009. Acolo unde listele electorale nu au fost disponibile (1 caz), respondenții au fost selectați pe baza unui pas statistic de 5.

**Reprezentativitate** eșantionul este reprezentativ pentru populația adultă neinstituționalizată a României, având o eroare tolerată de +/- 3%.

**Validare** eșantionul a fost validat pe baza datelor de la INS și a recensământului populației din 2002.

**Valorile prezentate** în această cercetare sunt cele direct rezultate din teren (nu s-au făcut ponderări).

**Control** echipa de coordonare a verificat 30% din chestionare telefonic și prin confruntarea datelor personale din chestionare cu datele personale reale ale respectivilor intervievați. 10% din chestionare au fost verificate pe teren, la domiciliul subiecților, de operatori neimplicați în faza de aplicare a chestionarelor. Controlul a acoperit toți operatorii folosiți.

### Notă

Valorile au fost rotunjite la o zecimală, ceea ce poate induce la acest nivel ca datele unui răspuns să însumeze 99,9% sau 100,1%.

**Ancheta de teren** 9 - 16 iulie 2010

Prezenta cercetare a fost desfășurată de către IPP DATA Research și se axează pe o serie de aspecte privind atitudini politice și intențiile de vot ale locuitorilor României. Interviuurile față în față au fost realizate de operatorii IPP DATA Research la domiciliul respondenților. Eșantionarea, elaborarea chestionarului, culegerea și înregistrarea datelor, verificările ulterioare, prelucrarea statistică, analiza datelor și elaborarea raportului de cercetare au fost realizate de către echipa de cercetare.

**Beneficiar** Rezultatele prezente fac parte dintr-o cercetare mai complexă efectuată pentru Institutul pentru Politici Publice.

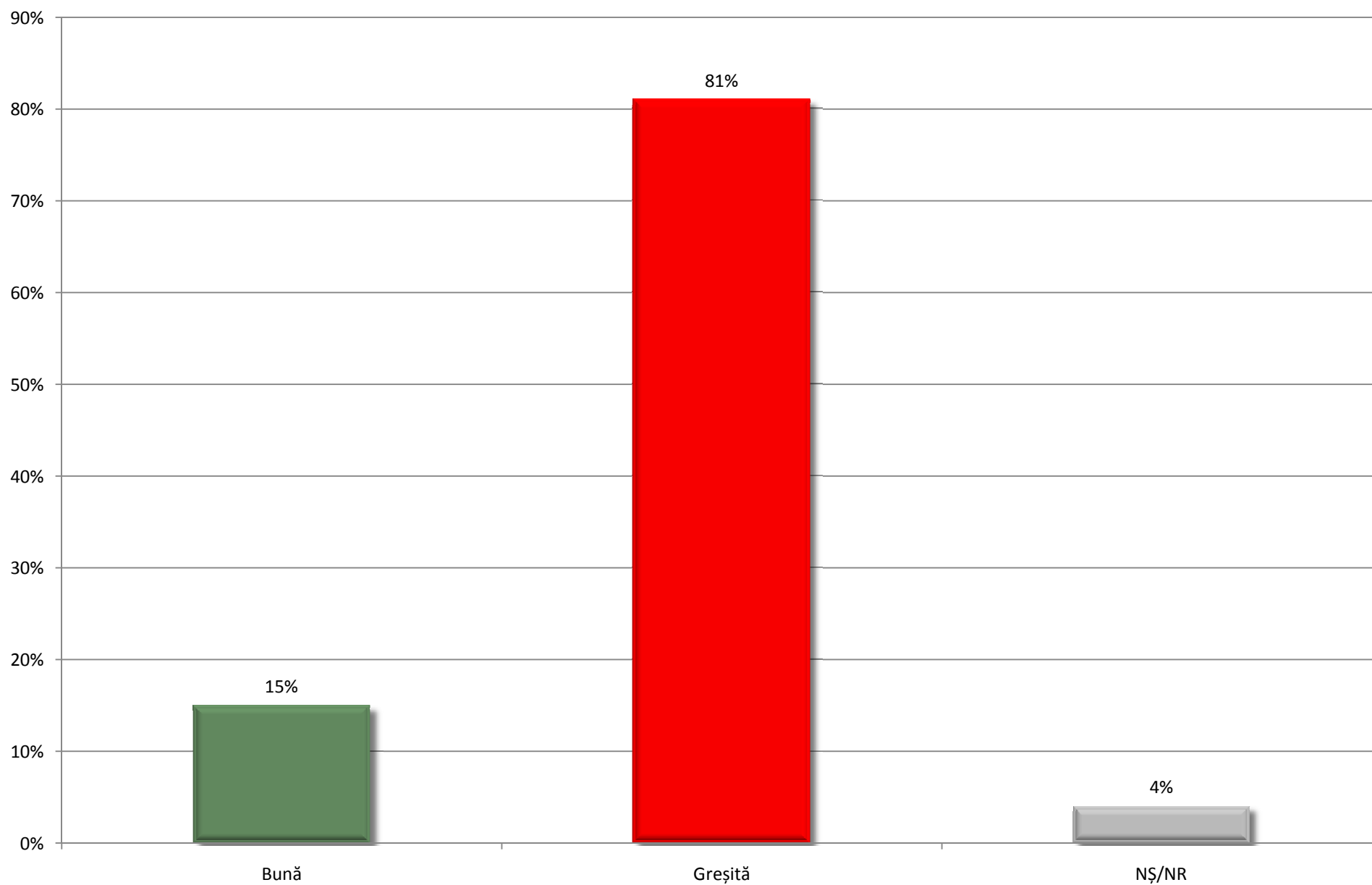
### Pentru detalii privind cercetarea

Adrian Moraru, coordonator cercetare

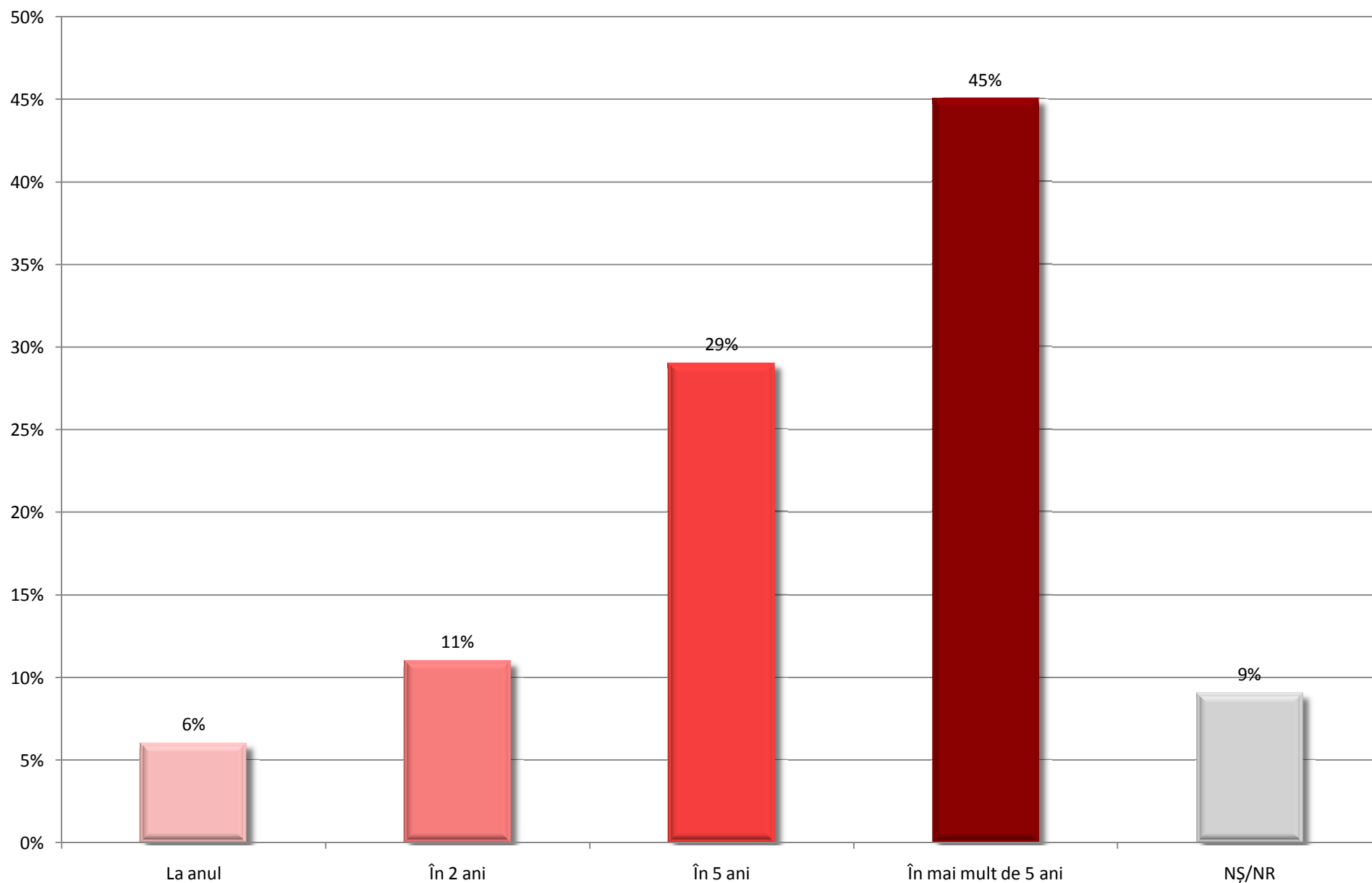
IPP DATA Research  
Diplomat Business Center  
București, str. Sevastopol nr. 13 - 17, sector 1  
Tel: (021) 212 3126/7; Fax: (021) 212 3108  
E-mail: adrian@ippdata.ro



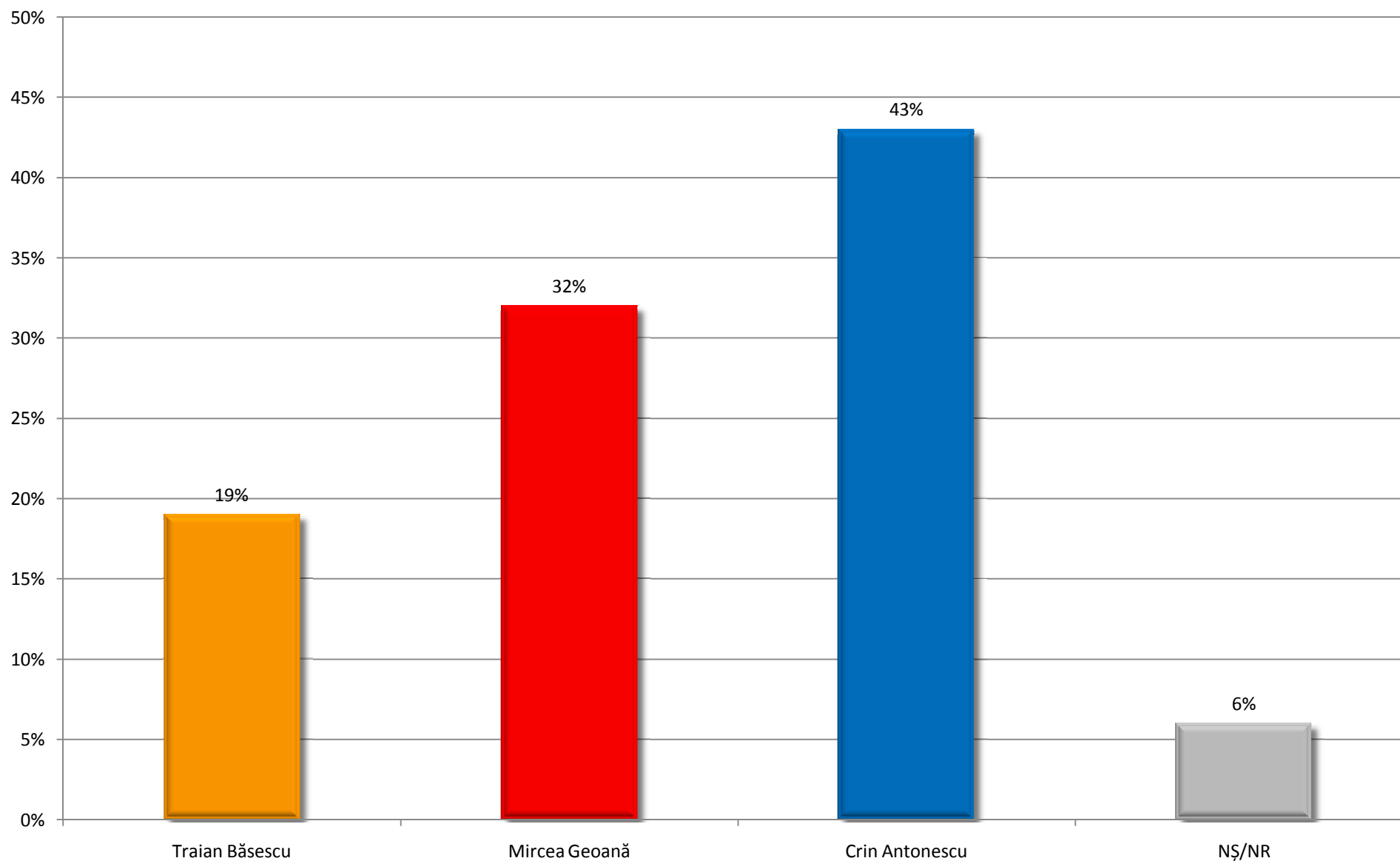
## Credeți că în România lucrurile merg într-o direcție bună sau într-o direcție greșită?



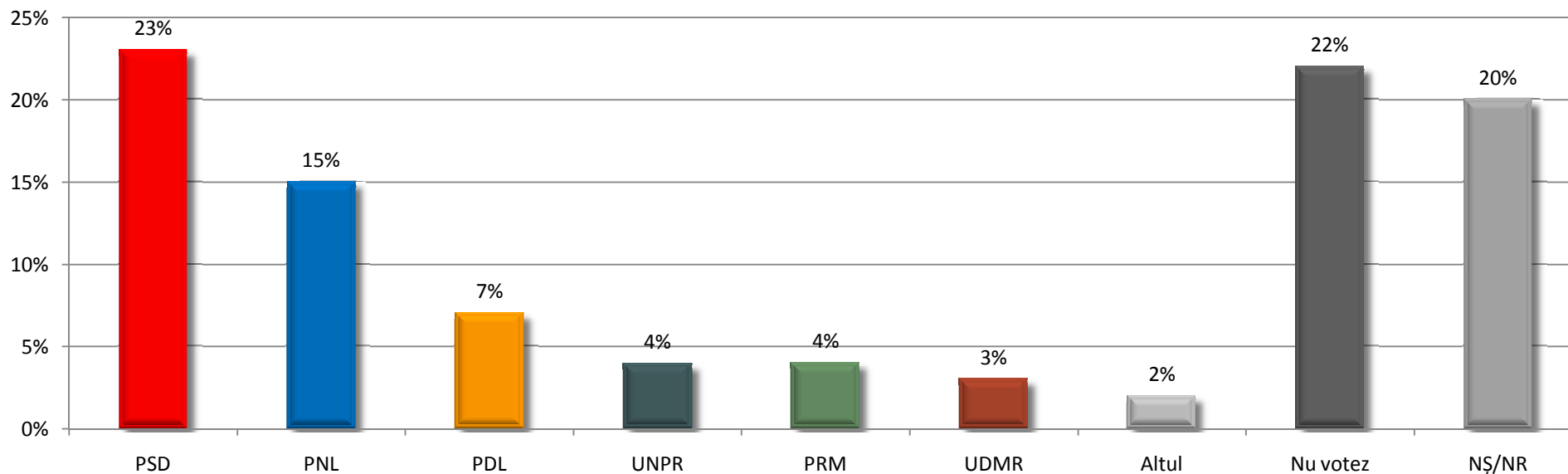
## În câți ani credeți că o să își revină România din punct de vedere economic?



## Care din cei trei candidați la președinție în 2009 credeți că ar fi astăzi cel mai potrivit pentru situația curentă din țară?

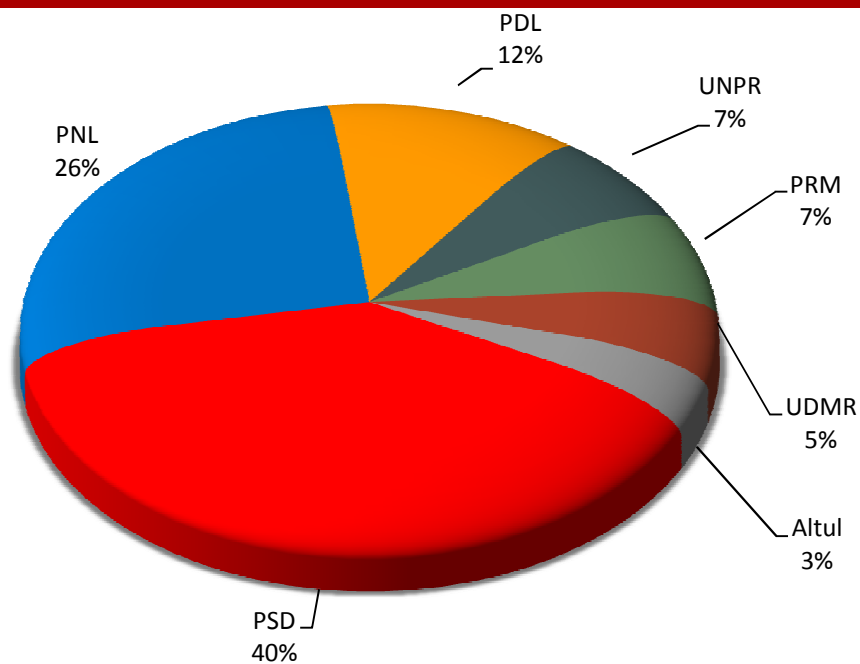


Cu ce partid intenționați să votați la alegerile parlamentare viitoare?



Cu ce partid intenționați să votați la alegerile parlamentare viitoare?

procente valide



**Dacă partidele de opoziție ar organiza din nou un referendum pentru demiterea lui Traian Băsescu, dumneavoastră..**

